

常用传感器接线说明


三相电压传感器



单相电压传感器



直流电压传感器



电流传感器

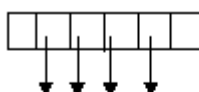


第一脚接直流电压 12V+，
第二脚接信号输出，
第三脚接直流电压 GND

红外探测器



将红外传感器的后盖打开，可以看见 6 个接线端子

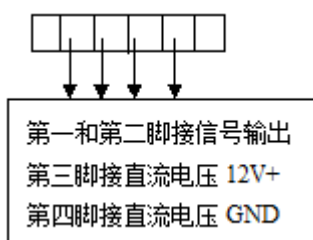


第一和第二脚接信号输出
第三脚接直流电压 12V+
第四脚接直流电压 GND

门磁



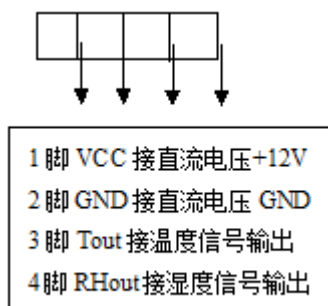
门磁有 3 个接线端子



温湿度传感器



将温湿度的后盖打开，里面有四个接线端子



烟雾探测器



烟雾传感器有 5 种颜色的线，红色接直流电压+12V，黑色接直流电压 GND，蓝色和绿色接常开信号输出，黄色线不用。

水浸传感器



电池表面温度传感器




电池表面温度传感器带温度传感器的一端固定在蓄电池负极柱上，另一端有 3 根线，其中红色接直流电压+12V，黄色接直流电压 GND，黑色接信号输出

声光警号、警号连接器



声光警号与警号连接器连接图：



声光警号红色线为正，黑色线为负。警号连接器与监控服务器通过串口连接，使用双母 DB9 平行线。

万联网络设备有限公司 服务电话：400-8223-922

800-8281-972