

警号连接器 RS232-1



简述

RS232-1型警号连接器是智能警号报警系统中的重要组成部分,它能实现智能警号远程报警控制。

技术指标

1、单线控制

一个连接器只提供一个控制借口

2、通讯接口

类型：RS232

3、电源 电压：5V/2A

4、 功耗： <5W

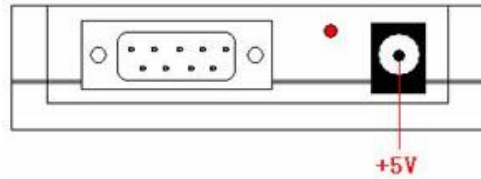
5、 尺寸 145mmx90mmx45 mm

6、 重量 250g

控制器安装与连接


1、 电源

RS232-1型警号连接器采用5V 直流供电。将电源端子直接插入电源插孔。



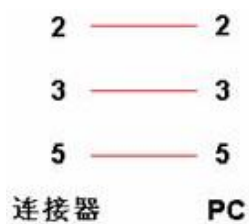
2、控制线 RS232-1 型警号连接器的控制输出接法：

RS232-1 型警号连接器控制接口的左边 2 个端子是 5V 电源输出接口，只需要将控制接口中间 2 个端子短接起来，PC 机就能向连接器发命令，控制输出电源通和断，此时需要注意控制接口右边（靠近指示灯）是电源+，左边是电源-，连接示意图如下：



3、RS232 串口警号连接器上的 RS232 串口由 TXD、RXD 和 GND 组成。TXD 警号连接器发送数据，连接到 PC 机上 DB9 插头的 3 脚；RXD 警号连接器接收数据，连接到 PC 机上 DB9 插头的 2 脚；GND 为数据地；

RS232 连接线示意图：



常州万联网络数据信息安全股份有限公司 服务电话：400-8223-922

800-8281-972